


IEC

Instituto Electoral de Coahuila

II.- Información Presupuestaria



IEC

Instituto Electoral de Coahuila


1.- Estado Analítico de Ingresos por
clasificación económica el 01 de Enero
al 30 de Junio del 2018


INSTITUTO ELECTORAL DE COAHUILA
Estado Analítico de Ingresos
 Del 1 de Enero al 30 de Junio de 2018


CLASIFICACION ECONOMICA	Ingreso					Diferencia (6= 5 - 1)
	Estimado	Ampliaciones y Reducciones	Modificado	Devengado	Recaudado	
	(1)	(2)	(3= 1 + 2)	(4)	(5)	
Impuestos			0.00			0.00
Cuotas y Aportaciones de Seguridad Social	0.00	0.00	0.00	0.00	0.00	0.00
Contribuciones de Mejoras	0.00	0.00	0.00	0.00	0.00	0.00
Derechos	0.00	0.00	0.00	0.00	0.00	0.00
Productos	5,850,000.00	1,000,000.00	6,850,000.00	0.00	0.00	-5,850,000.00
Corriente	0.00	0.00	0.00	0.00	0.00	0.00
Capital	5,850,000.00	1,000,000.00	6,850,000.00	0.00	0.00	-5,850,000.00
Aprovechamientos	0.00	0.00	0.00	0.00	0.00	0.00
Corriente	0.00	0.00	0.00	0.00	0.00	0.00
Capital			0.00			0.00
Ingresos por Ventas de Bienes y Servicios	0.00	0.00	0.00	0.00	0.00	0.00
Participaciones y Aportaciones	0.00	0.00	0.00	0.00	0.00	0.00
Transferencias, Asignaciones, Subsidios y Otras Ayudas	368,985,749.09	14,000,000.00	382,985,749.09	273,692,810.00	273,692,810.00	-95,292,939.09
Ingresos Derivados de Financiamientos	0.00	0.00	0.00	0.00	0.00	0.00
Total	374,835,749.09	15,000,000.00	389,835,749.09	273,692,810.00	273,692,810.00	-101,142,939.09
				Ingresos excedentes¹		


Nota de Gestión Administrativa 17

De conformidad con la nota de gestión administrativa número 17 la Información Contable deberá estar firmada en cada página de la misma e incluir al final la siguiente leyenda: "Bajo protesta de decir verdad declaramos que los Estados Financieros y sus notas, son razonablemente correctos y son responsabilidad del emisor"


 AUTORIZA
 LIC. GABRIELA MARIA DE LEON FARIAS
 CONSEJERA PRESIDENTA


 REVISO
 LIC. MARIA ANTONIETA GIL VALDES
 ENCARGADA DE LA DIRECCION EJECUTIVA
 DE ADMINISTRACION


 ELABORA
 C.P. JESUS JAVIER COVARRUBIAS DELGADO
 COORDINADOR GENERAL DE ADMINISTRACION
 Y CUENTA PUBLICA



IEC

Instituto Electoral de Coahuila


2.- Estado Analítico de Ingresos por
clasificación fuentes de funcionamiento
el 01 de Enero al 30 de Junio del 2018


INSTITUTO ELECTORAL DE COAHUILA
Estado Analítico de Ingresos
 Del 01 de enero al 30 de junio de 2018


Estado Analítico de Ingresos Por Fuente de Financiamiento	Ingreso					Diferencia
	Estimado	Ampliaciones y Reducciones	Modificado	Devengado	Recaudado	
	1	2	(3= 1 + 2)	4	5	
Ingresos del Gobierno	374,835,749.00	15,000,000.00	389,835,749.00	273,692,810.00	273,692,810.00	-101,142,939.00
Impuestos	0.00	0.00	0.00	0.00	0.00	0.00
Contribuciones de Mejoras	0.00	0.00	0.00	0.00	0.00	0.00
Derechos	0.00	0.00	0.00	0.00	0.00	0.00
Productos	5,850,000.00	1,000,000.00	6,850,000.00	0.00	0.00	-5,850,000.00
Corriente	0.00	0.00	0.00	0.00	0.00	0.00
Capital	5,850,000.00	1,000,000.00	6,850,000.00	0.00	0.00	-5,850,000.00
Aprovechamientos	0.00	0.00	0.00	0.00	0.00	0.00
Corriente	0.00	0.00	0.00	0.00	0.00	0.00
Capital	0.00	0.00	0.00	0.00	0.00	0.00
Participaciones y Aportaciones	0.00	0.00	0.00	0.00	0.00	0.00
Transferencias, Asignaciones, Subsidios y Otras Ayudas	368,985,749.00	14,000,000.00	382,985,749.00	273,692,810.00	273,692,810.00	-95,292,939.00
Ingresos de Organismos y Empresas	0.00	0.00	0.00	0.00	0.00	0.00
Cuotas y Aportaciones de Seguridad Social	0.00	0.00	0.00	0.00	0.00	0.00
Ingresos por Ventas de Bienes y Servicios	0.00	0.00	0.00	0.00	0.00	0.00
Transferencias, Asignaciones, Subsidios y Otras Ayudas	0.00	0.00	0.00	0.00	0.00	0.00
Ingresos derivados de financiamiento	0.00	0.00	0.00	0.00	0.00	0.00
Ingresos Derivados de Financiamientos	0.00	0.00	0.00	0.00	0.00	0.00
Total	374,835,749.00	15,000,000.00	389,835,749.00	273,692,810.00	273,692,810.00	-101,142,939.00
				Ingresos excedentes		


Nota de Gestión Administrativa 17

De conformidad con la nota de gestión administrativa número 17 la Información Contable deberá estar firmada en cada página de la misma e incluir al final la siguiente leyenda: "Bajo protesta de decir verdad declaramos que los Estados Financieros y sus notas, son razonablemente correctos y son responsabilidad del emisor"


 AUTORIZA
 LIC. GABRIELA MARÍA DE LEÓN FARIÁS
 CONSEJERA PRESIDENTA


 REVISÓ
 LIC. MARIA ANTONIETA GIL VALDES
 ENCARGADA DE LA DIRECCION EJECUTIVA
 DE ADMINISTRACION


 ELABORÓ
 C.P. JESUS JAVIER COVARRUBIAS DELGADO
 COORDINADOR GENERAL DE ADMINISTRACION
 Y CUENTA PÚBLICA



IEC

Instituto Electoral de Coahuila


3.- Estado Analítico de Ingresos por
clasificación rubros de ingresos el 01
de Enero al 30 de Junio del 2018


INSTITUTO ELECTORAL DE COAHUILA
Estado Analítico de Ingresos
Del 01 de enero al 30 de junio de 2018


Rubro de Ingresos	Ingreso					Diferencia
	Estimado	Ampliaciones y Reducciones	Modificado	Devengado	Recaudado	
	1	2	(3= 1 + 2)	4	5	
Impuestos	0.00	0.00	0.00	0.00	0.00	0.00
Cuotas y Aportaciones de Seguridad Social	0.00	0.00	0.00	0.00	0.00	0.00
Contribuciones de Mejoras	0.00	0.00	0.00	0.00	0.00	0.00
Derechos	0.00	0.00	0.00	0.00	0.00	0.00
Productos	0.00	0.00	0.00	0.00	0.00	0.00
Corriente	0.00	0.00	0.00	0.00	0.00	0.00
Capital	5,850,000.00	1,000,000.00	6,850,000.00	0.00	0.00	-5,850,000.00
Aprovechamientos	0.00	0.00	0.00	0.00	0.00	0.00
Corriente	0.00	0.00	0.00	0.00	0.00	0.00
Capital	0.00	0.00	0.00	0.00	0.00	0.00
Ingresos por Ventas de Bienes y Servicios	0.00	0.00	0.00	0.00	0.00	0.00
Participaciones y Aportaciones	0.00	0.00	0.00	0.00	0.00	0.00
Transferencias, Asignaciones, Subsidios y Otras Ayudas	368,985,749.00	14,000,000.00	382,985,749.00	273,692,810.00	273,692,810.00	-95,292,939.00
Ingresos Derivados de Financiamientos	0.00	0.00	0.00	0.00	0.00	0.00
Total	374,835,749.00	15,000,000.00	389,835,749.00	273,692,810.00	273,692,810.00	-101,142,939.00
				Ingresos excedentes		


Nota de Gestión Administrativa 17

De conformidad con la nota de gestión administrativa número 17 la Información Contable deberá estar firmada en cada página de la misma e incluir al final la siguiente leyenda: "Bajo protesta de decir verdad declaramos que los Estados Financieros y sus notas, son razonablemente correctos y son responsabilidad del emisor" .


 AUTORIZA
 LIC. GABRIELA MARIA DE LEON FARIAS
 CONSEJERA PRESIDENTA


 REVISO
 LIC. MARIA ANTONIETA GIL VALDES
 ENCARGADA DE LA DIRECCION
 EJECUTIVA DE ADMINISTRACION


 ELABORO
 C.P. JESUS JAVIER COVARRUBIAS DELGADO
 COORDINADOR GENERAL DE ADMINISTRACION
 Y CUENTA PUBLICA



IEC

Instituto Electoral de Coahuila


4.- Estado Analítico de Egresos por
clasificación administrativa el 01 de
Enero al 30 de Junio del 2018


INSTITUTO ELECTORAL DE COAHUILA
Estado Analítico del Ejercicio del Presupuesto de Egresos
Clasificación Administrativa
Del 01 de enero al 30 de junio de 2018


Concepto	Egresos					Subejercicio
	Aprobado	Ampliaciones/ (Reducciones)	Modificado	Devengado	Pagado	
	1	2	3 = (1 + 2)	4	5	6 = (3 - 4)
Sin Ramo/Dependencia	67,966,040.33	3,972,661.42	71,938,701.75	30,704,575.20	30,171,827.04	41,234,126.55
CONSEJO GENERAL	21,141,370.12	1,224,577.11	22,365,947.23	10,280,126.90	10,280,126.90	12,085,820.33
1100 PRESIDENCIA	9,063,788.94	-58,728.58	9,005,060.36	4,547,375.23	4,524,351.07	4,457,685.13
1200 SECRETARIA EJECUTIVA	11,923,548.27	952,642.44	12,876,190.71	3,950,170.17	3,950,170.17	8,926,020.54
1300 CONTRALORIA INTERNA	5,970,325.02	125,312.48	6,095,637.50	2,721,744.45	2,707,920.45	3,373,693.05
1400 UNIDAD TECNICA DE ARCHIVO Y GESTION DOCUMENTAL	2,901,088.64	1,804,210.00	4,705,298.64	924,083.78	924,083.78	3,781,214.86
1500 UNIDAD TECNICA DE COMUNICACION SOCIAL	8,063,541.01	-30,963.53	8,032,577.48	4,515,376.09	4,019,476.09	3,517,201.39
1600 UNIDAD TECNICA DE FISCALIZACION	4,805,703.85	-20,487.00	4,785,216.85	1,940,677.84	1,940,677.84	2,844,539.01
1700 UNIDAD TECNICA DE SISTEMAS	2,899,795.81	-13,658.00	2,886,137.81	1,316,188.93	1,316,188.93	1,569,948.88
1800 UNIDAD TECNICA DE TRANSPARENCIA Y ACCESO A LA INFORMACION	1,196,878.67	-10,243.50	1,186,635.17	508,831.81	508,831.81	677,803.36
*** DIRECCIONES EJECUTIVAS	161,043,384.19	11,027,338.58	172,070,722.77	107,634,965.54	105,221,720.47	64,435,757.23
2100 DIRECCION EJECUTIVA DE ADMINISTRACION	25,826,375.60	2,404,687.69	29,231,063.29	13,699,760.57	13,690,088.30	15,531,302.72
2200 DIRECCION EJECUTIVA DE ASUNTOS JURIDICOS	6,051,115.70	-68,290.00	5,982,825.70	2,323,049.03	2,295,046.63	3,659,776.67
2300 DIRECCION EJECUTIVA DE EDUCACION CIVICA	3,380,296.80	-377,380.25	3,002,916.55	1,533,580.24	1,529,520.24	1,469,336.31
2400 DIRECCION EJECUTIVA DE INOVACION ELECTORAL	14,734,023.26	6,662,827.20	21,396,850.46	9,593,713.92	9,593,713.92	11,803,136.54
2500 DIRECCION EJECUTIVA DE ORGANIZACION ELECTORAL	97,413,986.83	1,303,371.35	98,717,358.18	73,849,684.70	71,482,234.30	24,867,673.48
2600 DIRECCION EJECUTIVA DE PARTICIPACION CIUDADANA	4,328,816.71	-1,071,490.70	3,257,326.01	1,857,028.51	1,852,968.51	1,400,297.50
2700 DIRECCION EJECUTIVA DE PRERROGATIVAS Y PARTIDOS POLITICOS	4,948,135.14	300,146.01	5,248,281.15	2,804,391.24	2,804,391.24	2,443,889.91
2800 DIRECCION EJECUTIVA DE VINCULACION CON INE Y OPLES	3,360,634.15	1,873,467.28	5,234,101.43	1,973,757.33	1,973,757.33	3,260,344.10
*** PARTIDOS POLITICOS	145,826,324.67	0.00	145,826,324.67	88,895,560.22	88,895,560.22	56,930,764.35
4010 PAN	43,257,317.58	0.00	43,257,317.58	26,507,303.62	26,507,303.62	25,125,020.93
4020 PRI	49,579,251.63	0.00	49,579,251.63	30,381,270.72	30,381,270.72	28,796,971.35
4030 PRD	11,905,512.25	0.00	11,905,512.25	7,295,483.03	7,295,483.03	6,915,043.79
4040 PT	626,760.71	0.00	626,760.71	626,760.71	626,760.71	0.00
4050 VERDE ECOLOGISTA	626,760.71	0.00	626,760.71	626,760.71	626,760.71	0.00
4060 UDC	13,002,653.84	0.00	13,002,653.84	7,967,791.64	7,967,791.64	7,552,293.30
4070 MOVIMIENTO CIUDADANO	626,760.71	0.00	626,760.71	626,760.71	626,760.71	0.00
4080 NUEVA ALIANZA	626,760.71	0.00	626,760.71	626,760.71	626,760.71	0.00
4090 PSD	626,760.71	0.00	626,760.71	0.00	0.00	626,760.71
4100 PPC	626,760.71	0.00	626,760.71	0.00	0.00	626,760.71
4110 PARTIDO JOVEN	626,760.71	0.00	626,760.71	0.00	0.00	626,760.71
4120 PRC	626,760.71	0.00	626,760.71	0.00	0.00	626,760.71
4130 CAMPESINO POPULAR	626,760.71	0.00	626,760.71	0.00	0.00	626,760.71
4140 MORENA	21,187,221.46	0.00	21,187,221.46	12,983,146.95	12,983,146.95	12,306,111.73
4150 ENCUENTRO SOCIAL	626,760.71	0.00	626,760.71	626,760.71	626,760.71	0.00
4160 CANDIDATOS INDEPENDIENTES	626,760.71	0.00	626,760.71	626,760.71	626,760.71	0.00
Total del Gasto	374,835,749.09	15,000,000.00	389,835,749.09	227,235,100.96	224,289,107.73	162,600,648.13


Nota de Gestión Administrativa 17

De conformidad con la nota de gestión administrativa número 17 la Información Contable deberá estar firmada en cada página de la misma e incluir al final la siguiente leyenda: "Bajo protesta de decir verdad declaramos que los Estados Financieros y sus notas, son razonablemente correctos y son responsabilidad del emisor"


AUTORIZA
LIC. GABRIELA MARÍA DE LEÓN FARIÁS
CONSEJERA PRESIDENTA


REVISÓ
LIC. MARIA ANTONIETA GIL VALDES
ENCARGA DE LA DIRECCION EJECUTIVA
DE ADMINISTRACION


ELABORÓ
C.P. JESUS JAVIER COVARRUBIAS DELGADO
COORDINADOR GENERAL DE ADMINISTRACION
Y CUENTA PUBLICA



IEC

Instituto Electoral de Coahuila


5.- Estado Analítico de Egresos por
clasificación económica el 01 de Enero
al 30 de Junio del 2018

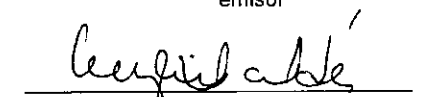
INSTITUTO ELECTORAL DE COAHUILA
Estado Analítico del Ejercicio del Presupuesto de Egresos
Clasificación Económica (por Tipo de Gasto)
Del 01 de enero al 30 de junio de 2018


Concepto	Egresos					Subejercicio 6 = (3 - 4)
	Aprobado	Ampliaciones/ (Reducciones)	Modificado	Devengado	Pagado	
	1	2	3 = (1 + 2)	4	5	
Gasto Corriente	368,985,749.09	14,000,000.00	382,985,749.09	226,339,621.11	223,393,627.88	156,646,127.98
Gasto de Capital	5,850,000.00	1,000,000.00	6,850,000.00	895,479.85	895,479.85	5,954,520.15
Amortización de la Deuda y Disminución de Pasivos	0.00	0.00	0.00	0.00	0.00	0.00
Pensiones y Jubilaciones	0.00	0.00	0.00	0.00	0.00	0.00
Participaciones	0.00	0.00	0.00	0.00	0.00	0.00
Total del Gasto	374,835,749.09	15,000,000.00	389,835,749.09	227,235,100.96	224,289,107.73	162,600,648.13


Nota de Gestión Administrativa 17

De conformidad con la nota de gestión administrativa número 17 la Información Contable deberá estar firmada en cada página de la misma e incluir al final la siguiente leyenda: "Bajo protesta de decir verdad declaramos que los Estados Financieros y sus notas, son razonablemente correctos y son responsabilidad del emisor"


 AUTORIZA
 LIC. GABRIELA MARIA DE LEON FARIAS
 CONSEJERA PRESIDENTA


 REVISO
 LIC. MARIA ANTONIETA GIL VALDES
 ENCARGADA DE LA DIRECCION EJECUTIVA
 DE ADMINISTRACION


 ELABORO
 C.P. JESUS JAVIER COVARRUBIAS DELGADO
 COORDINADOR GENERAL DE ADMINISTRACION
 Y CUENTA PUBLICA



IEC

Instituto Electoral de Coahuila


6.- Estado Analítico de Egresos por
clasificación por el objeto del gasto el
01 de Enero al 30 de Junio del 2018


INSTITUTO ELECTORAL DE COAHUILA
Estado Análisis del Ejercicio del Presupuesto de Egresos
Clasificación por Objeto del Gasto (Capítulo y Concepto)
Del 01 de enero al 30 de junio de 2018


Concepto	Egresos					Subejercicio
	Aprobado	Ampliaciones/ (Reducciones)	Modificado	Devengado	Pagado	
	1	2	3 = (1 + 2)	4	5	
Sueldos Personales	133,804,773.92	0.00	133,804,773.92	72,259,151.07	70,031,062.91	61,546,622.85
Remuneraciones al Personal de Carácter Permanente	49,842,325.32	-482,876.38	49,359,448.94	23,445,478.02	23,445,478.02	25,913,970.92
Remuneraciones al Personal de Carácter Transitorio	54,314,176.94	0.00	54,314,176.94	35,431,199.66	33,203,111.50	18,882,977.28
Remuneraciones Adicionales y Especiales	6,953,693.08	482,876.38	7,436,569.46	3,509,704.36	3,509,704.36	3,926,865.10
Seguridad Social	9,430,691.46	0.00	9,430,691.46	3,465,914.04	3,465,914.04	5,984,777.42
Otras Prestaciones Sociales y Económicas	750,862.23	0.00	750,862.23	750,862.23	750,862.23	0.00
Previsiones	0.00	0.00	0.00	0.00	0.00	0.00
Pago de Estímulos a Servidores Públicos	12,513,024.89	0.00	12,513,024.89	5,655,992.76	5,655,992.76	6,857,032.13
Materiales y Suministros	42,480,000.00	2,200,000.00	44,680,000.00	37,810,773.31	37,639,852.71	6,869,226.69
Materiales de Administración, Emisión de Documentos y Artículos Oficiales	35,575,000.00	2,200,000.00	37,775,000.00	35,284,098.92	35,255,508.96	2,490,901.08
Alimentos y Utensilios	1,227,000.00	0.00	1,227,000.00	757,457.42	712,327.62	489,542.58
Materiales Primas y Materiales de Producción y Comercialización	0.00	0.00	0.00	0.00	0.00	0.00
Materiales y Artículos de Construcción y de Reparación	3,087,000.00	0.00	3,087,000.00	358,921.73	334,295.39	2,728,078.27
Productos Químicos, Farmacéuticos y de Laboratorio	18,000.00	0.00	18,000.00	516.01	516.01	17,483.99
Combustibles, Lubrificantes y Aditivos	1,000,000.00	0.00	1,000,000.00	455,890.43	455,890.43	544,109.57
Vestuario, Blancos, Prendas de Protección y Artículos Deportivos	1,090,000.00	0.00	1,090,000.00	816,147.01	743,574.51	273,852.99
Materiales y Suministros Para Seguridad	0.00	0.00	0.00	0.00	0.00	0.00
Herramientas, Refacciones y Accesorios Menores	483,000.00	0.00	483,000.00	137,741.79	137,741.79	345,258.21
Servicios Generales	41,574,650.60	11,800,000.00	53,374,650.60	26,913,865.58	26,366,881.11	26,460,789.02
Servicios Básicos	3,623,400.00	3,362,827.20	6,986,227.20	4,654,843.37	4,652,369.37	2,131,383.83
Servicios de Arrendamiento	10,203,570.24	2,700,000.00	12,903,570.24	5,998,295.88	5,998,295.88	6,905,274.36
Servicios Profesionales, Científicos, Técnicos y Otros Servicios	4,884,000.00	4,025,000.00	8,909,000.00	3,351,772.40	3,351,772.40	5,557,227.60
Servicios Financieros, Bancarios y Comerciales	796,000.00	0.00	796,000.00	175,385.30	175,385.30	620,614.70
Servicios de Instalación, Reparación, Mantenimiento y Conservación	1,520,000.00	1,980,080.00	3,500,080.00	3,014,280.94	3,010,638.63	485,799.08
Servicios de Comunicación Social y Publicidad	12,083,858.71	-1,687,827.20	10,396,031.51	5,964,762.91	5,460,742.91	4,431,268.60
Servicios de Traslado y Viáticos	3,005,000.00	1,300,000.00	4,305,000.00	2,177,034.61	2,163,210.61	2,127,965.39
Servicios Oficiales	900,000.00	100,000.00	1,000,000.00	407,898.17	384,874.01	592,101.83
Otros Servicios Generales	4,558,821.65	19,920.00	4,578,741.65	969,592.00	969,592.00	3,609,149.65
Transferencias, Asignaciones, Subsidios y Otras Ayudas	151,126,324.57	0.00	151,126,324.57	89,355,831.15	89,355,831.15	61,770,493.42
Transferencias Internas y Asignaciones al Sector Público	0.00	0.00	0.00	0.00	0.00	0.00
Transferencias al Resto del Sector Público	0.00	0.00	0.00	0.00	0.00	0.00
Subsidios y Subvenciones	0.00	0.00	0.00	0.00	0.00	0.00
Ayudas Sociales	151,126,324.57	0.00	151,126,324.57	89,355,831.15	89,355,831.15	61,770,493.42
Pensiones y Jubilaciones	0.00	0.00	0.00	0.00	0.00	0.00
Transferencias a Fideicomisos, Mandatos y Otros Análogos	0.00	0.00	0.00	0.00	0.00	0.00
Transferencias a la Seguridad Social	0.00	0.00	0.00	0.00	0.00	0.00
Donativos	0.00	0.00	0.00	0.00	0.00	0.00
Transferencias al Exterior	0.00	0.00	0.00	0.00	0.00	0.00
Bienes Muebles, Inmuebles e Intangibles	5,850,000.00	1,000,000.00	6,850,000.00	895,479.85	895,479.85	5,954,520.15
Mobiliario y Equipo de Administración	2,750,000.00	0.00	2,750,000.00	895,479.85	895,479.85	1,854,520.15
Mobiliario y Equipo Educativo y Recreativo	0.00	0.00	0.00	0.00	0.00	0.00
Equipo e Instrumental Médico y de Laboratorio	0.00	0.00	0.00	0.00	0.00	0.00
Vehículos y Equipo de Transporte	0.00	0.00	0.00	0.00	0.00	0.00
Equipo de Defensa y Seguridad	0.00	0.00	0.00	0.00	0.00	0.00
Cuinería, Otros Equipos y Herramientas	2,800,000.00	1,000,000.00	3,800,000.00	0.00	0.00	3,800,000.00
Activos Biológicos	0.00	0.00	0.00	0.00	0.00	0.00
Bienes Inmuebles	0.00	0.00	0.00	0.00	0.00	0.00
Activos Intangibles	300,000.00	0.00	300,000.00	0.00	0.00	300,000.00
Inversión Pública	0.00	0.00	0.00	0.00	0.00	0.00
Obra Pública en Bienes de Dominio Público	0.00	0.00	0.00	0.00	0.00	0.00
Obra Pública en Bienes Propios	0.00	0.00	0.00	0.00	0.00	0.00
Proyectos Productivos y Acciones de Fomento	0.00	0.00	0.00	0.00	0.00	0.00
Inversiones Financieras y Otras Provisiones	0.00	0.00	0.00	0.00	0.00	0.00
Inversiones Para el Fomento de Actividades Productivas	0.00	0.00	0.00	0.00	0.00	0.00
Acciones y Participaciones de Capital	0.00	0.00	0.00	0.00	0.00	0.00
Compra de Títulos y Valores	0.00	0.00	0.00	0.00	0.00	0.00
Concesión de Préstamos	0.00	0.00	0.00	0.00	0.00	0.00
Inversiones en Fideicomisos, Mandatos y Otros Análogos	0.00	0.00	0.00	0.00	0.00	0.00
Otras Inversiones Financieras	0.00	0.00	0.00	0.00	0.00	0.00
Provisiones para Contingencias y Otras Erogaciones Especiales	0.00	0.00	0.00	0.00	0.00	0.00
Participaciones y Aportaciones	0.00	0.00	0.00	0.00	0.00	0.00
Participaciones	0.00	0.00	0.00	0.00	0.00	0.00
Aportaciones	0.00	0.00	0.00	0.00	0.00	0.00
Convenios	0.00	0.00	0.00	0.00	0.00	0.00
Deuda Pública	0.00	0.00	0.00	0.00	0.00	0.00
Amortización de la Deuda Pública	0.00	0.00	0.00	0.00	0.00	0.00
Intereses de la Deuda Pública	0.00	0.00	0.00	0.00	0.00	0.00
Comisiones de la Deuda Pública	0.00	0.00	0.00	0.00	0.00	0.00
Gastos de la Deuda Pública	0.00	0.00	0.00	0.00	0.00	0.00
Costo por Coberturas	0.00	0.00	0.00	0.00	0.00	0.00
Apoyos Financieros	0.00	0.00	0.00	0.00	0.00	0.00
Adeudos de Ejercicios Fiscales Anteriores (Adefas)	0.00	0.00	0.00	0.00	0.00	0.00
Total del Gasto	374,835,749.09	15,000,000.00	389,835,749.09	227,235,100.96	224,289,107.73	162,600,648.13


Nota de Gestión Administrativa 17

De conformidad con la nota de gestión administrativa número 17 la Información Contable deberá estar firmada en cada página de la misma e incluir al final la siguiente leyenda: "Bajo protesta de decir verdad declaramos que los Estados Financieros y sus notas, son razonablemente correctos y son responsabilidad del emisor"


AUTORIZA
LIC. GABRIELA MARÍA DE LEON FARIAS
CONSEJERA PRESIDENTA


REVISÓ
LIC. MARIA ANTONETA GIL VALDES
ENCARGADA DEL DESPACHO DE LA DIRECCION
DE ADMINISTRACION


ELABORÓ
C.P. JESUS JAVIER COVARRUBIAS DELGADO
COORDINADOR GENERAL DE ADMINISTRACION
Y CUENTA PUBLICA



IEC

Instituto Electoral de Coahuila


7.- Estado Analítico de Egresos por
clasificación funcional el 01 de Enero
al 30 de Junio del 2018


INSTITUTO ELECTORAL DE COAHUILA
Estado Analítico del Ejercicio del Presupuesto de Egresos
Clasificación Funcional (Finalidad y Función)
Del 01 de enero al 30 de junio de 2018


Concepto	Egresos					Subejercicio 6 = (3 - 4)
	Aprobado 1	Ampliaciones/ (Reducciones) 2	Modificado 3 = (1 + 2)	Devengado 4	Pagado 5	
Gobierno	374,835,749.09	15,000,000.00	389,835,749.09	227,235,100.96	224,289,107.73	162,600,648.13
Legislación			0.00			0.00
Justicia			0.00			0.00
Coordinación de la Política de Gobierno	374,835,749.09	15,000,000.00	389,835,749.09	227,235,100.96	224,289,107.73	162,600,648.13
Relaciones Exteriores			0.00			0.00
Asuntos Financieros y Hacendarios			0.00			0.00
Seguridad Nacional			0.00			0.00
Asuntos de Orden Público y de Seguridad Interior			0.00			0.00
Otros Servicios Generales			0.00			0.00
Desarrollo Social	0.00	0.00	0.00	0.00	0.00	0.00
Protección Ambiental			0.00			0.00
Vivienda y Servicios a la Comunidad			0.00			0.00
Salud			0.00			0.00
Recreación, Cultura y Otras Manifestaciones Sociales			0.00			0.00
Educación			0.00			0.00
Protección Social			0.00			0.00
Otros Asuntos Sociales			0.00			0.00
Desarrollo Económico	0.00	0.00	0.00	0.00	0.00	0.00
Asuntos Económicos, Comerciales y Laborales en General			0.00			0.00
Agropecuaria, Silvicultura, Pesca y Caza			0.00			0.00
Combustibles y Energía			0.00			0.00
Industria, Manufacturas y Construcción			0.00			0.00
Transporte			0.00			0.00
Comunicaciones			0.00			0.00
Turismo			0.00			0.00
Ciencia, Tecnología e Innovación			0.00			0.00
Otras Industrias y Otros Asuntos Económicos			0.00			0.00
Otras no Clasificadas en Funciones Anteriores	0.00	0.00	0.00	0.00	0.00	0.00
Transacciones de la Deuda Pública / Costo Financiero de la Deuda			0.00			0.00
Transferencias, Participaciones y Aportaciones entre Diferentes Niveles y Ordenes de Gobierno			0.00			0.00
Saneamiento del Sistema Financiero			0.00			0.00
Adeudos de Ejercicios Fiscales Anteriores			0.00			0.00
Total del Gasto	374,835,749.09	15,000,000.00	389,835,749.09	227,235,100.96	224,289,107.73	162,600,648.13


Nota de Gestión Administrativa 17

De conformidad con la nota de gestión administrativa número 17 la Información Contable deberá estar firmada en cada página de la misma e incluir al final la siguiente leyenda: "Bajo protesta de decir verdad declaramos que los Estados Financieros y sus notas, son razonablemente correctos y son responsabilidad del emisor"


AUTORIZA
LIC. GABRIELA MARIA DE LEON FARIAS
CONSEJERA PRESIDENTA


REVISO
LIC. MARIA ANTONIETA GIL VALDES
ENCARGADA DE LA DIRECCION EJECUTIVA
DE ADMINISTRACION


ELABORO
C.P. JESUS JAVIER COVARRUBIAS DELGADO
COORDINADOR GENERAL DE ADMINISTRACION
Y CUENTA PUBLICA



IEC

Instituto Electoral de Coahuila

8.- Endeudamiento Neto del 01 de
Enero al 30 de Junio del 2018

INSTITUTO ELECTORAL DE COAHUILA

Endeudamiento Neto


Del 01 de enero al 30 de junio de 2018


Identificación de Crédito o Instrumento	Contratación / Colocación	Amortización	Endeudamiento Neto
	A	B	C = A - B
Créditos Bancarios:			
Total Créditos Bancarios	0	0	0
Otros Instrumentos de Deuda			
Total Otros Instrumentos de Deuda	0	0	0
TOTAL	0	0	0

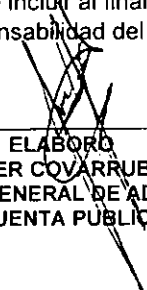
Nota de Gestión Administrativa 17


De conformidad con la nota de gestión administrativa número 17 la Información Contable deberá estar firmada en cada página de la misma e incluir al final la siguiente leyenda:

"Bajo protesta de decir verdad declaramos que los Estados Financieros y sus notas, son razonablemente correctos y son responsabilidad del emisor"


 AUTORIZA
 LIC. GABRIELA MARIA DE LEON FARIAS
 CONSEJERA PRESIDENTA


 REVISO
 LIC. MARIA ANTONIETA GIL VALDES
 ENCARGADA DE LA DIRECCION EJECUTIVA
 DE ADMINISTRACION



 ELABORO
 C.P. JESUS JAVIER COVARRUBIAS DELGADO
 COORDINADOR GENERAL DE ADMINISTRACION
 Y CUENTA PUBLICA



IEC

Instituto Electoral de Coahuila

9.- Intereses de la Deuda del 01 de
enero al 30 de Junio del 2018



IEC

Instituto Electoral de Coahuila

10.- Flujo de Fondos que resuma toda
las operaciones del 01 de Enero al 30
de Junio del 2018

INSTITUTO ELECTORAL DE COAHUIL

Indicadores de Postura Fiscal

Del 01 de enero al 30 de junio de 2018.

Concepto	Estimado	Devengado	Pagado ³
I. Ingresos Presupuestarios (I=1+2)	374,835,749.00	273,692,810.43	273,692,810.43
1. Ingresos del Gobierno de la Entidad Federativa ¹	374,835,749.00	273,692,810.43	273,692,810.43
2. Ingresos del Sector Paraestatal ¹	0.00	0.00	0.00
II. Egresos Presupuestarios (II=3+4)	374,835,749.09	227,235,100.96	224,289,107.73
3. Egresos del Gobierno de la Entidad Federativa ²	374,835,749.09	227,235,100.96	224,289,107.73
4. Egresos del Sector Paraestatal ²	0.00	0.00	0.00
III. Balance Presupuestario (Superávit o Déficit) (III = I - II)	-0.09	46,457,709.47	49,403,702.70

Concepto	Estimado	Devengado	Pagado ³
III. Balance presupuestario (Superávit o Déficit)	-0.09	46,457,709.47	49,403,702.70
IV. Intereses, Comisiones y Gastos de la Deuda	0.00	0.00	0.00
V. Balance Primario (Superávit o Déficit) (V= III - IV)	-0.09	46,457,709.47	49,403,702.70

Concepto	Estimado	Devengado	Pagado ³
A. Financiamiento	0.00	0.00	0.00
B. Amortización de la deuda	0.00	0.00	0.00
C. Endeudamiento ó desendeudamiento (C = A - B)	0.00	0.00	0.00


1 Los Ingresos que se presentan son los ingresos presupuestario totales sin incluir los ingresos por financiamientos. Los Ingresos del Gobierno de la Entidad Federativa corresponden a los del Poder Ejecutivo, Legislativo Judicial y Autónomos


2 Los egresos que se presentan son los egresos presupuestarios totales sin incluir los egresos por amortización. Los egresos del Gobierno de la Entidad Federativa corresponden a los del Poder Ejecutivo, Legislativo, Judicial y Órganos Autónomos


3 Para Ingresos se reportan los ingresos recaudados; para egresos se reportan los egresos pagados

Nota de Gestión Administrativa 17

De conformidad con la nota de gestión administrativa número 17 la Información Contable deberá estar firmada en cada página de la misma e incluir al final la siguiente leyenda: "Bajo protesta de decir verdad declaramos que los Estados Financieros y sus notas, son razonablemente correctos y son responsabilidad del emisor"


 AUTORIZA
 LIC. GABRIELA MARÍA DE LEÓN FARIAS
 CONSEJERA PRESIDENTA


 REVISÓ
 LIC. MARIA ANTONIETA GIL VALDES
 ENCARGADA DE LA DIRECCION EJECUTIVA
 DE ADMINISTRACION


 ELABORÓ
 C.P. JESUS JAVIER COVARRUBIAS DELGADO
 COORDINADOR GENERAL DE ADMINISTRACION
 Y CUENTA PÚBLICA